

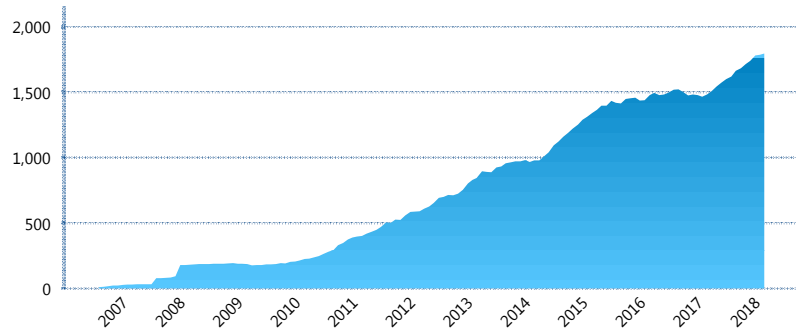
I. INFORMACIÓN FINANCIERA

I) Detalles del Fondo

Detalles del Fondo	
Razón Social	Siefore SURA AV 3, S.A. de C.V.
Inicio de Operaciones	11/08/2006
Tipo de Fondo	Aportación voluntaria
Clave Bolsa	SURAAV3
Activos Administrados *	1,796
ISIN	MX54SUOC0022
Comisión Anual	1.25%
Administrador	Afore SURA, S.A. de C.V.
Director General	Lic. Enrique Ernesto Solórzano Palacio
Presidente del Consejo	Luis Fernando Ojalvo Prieto

Activos Administrados *

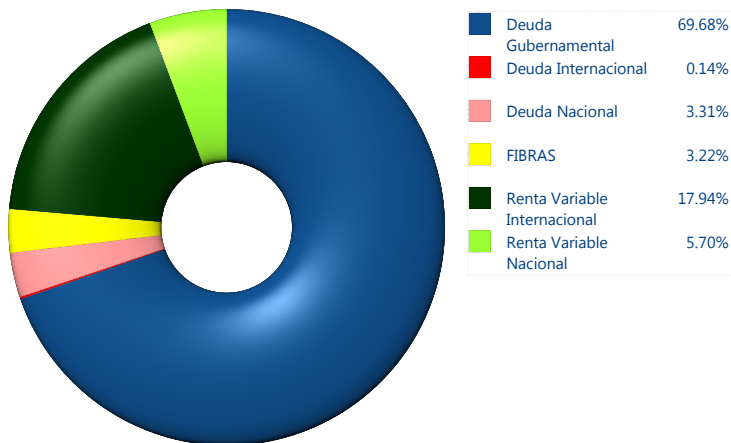
\$1,796



*Cifras en millones de pesos

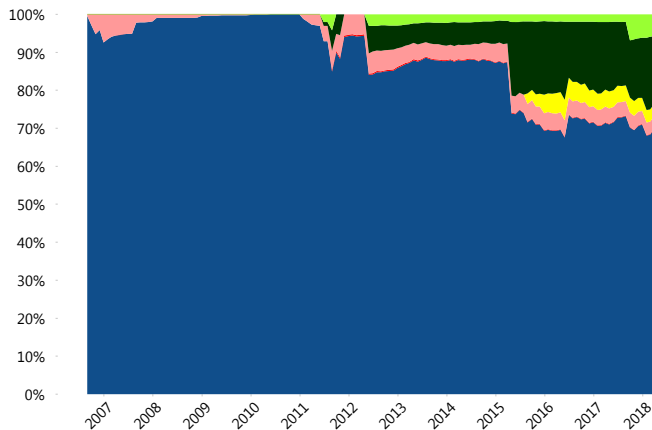
Contiene el efecto de fusiones, cortes transversales y transferencias por edad. Para mayor información consultar: <http://www.consar.gob.mx/gobmx/Aplicativo/Factsheets/EC/ECSAR.pdf>

II) Inversiones



Tipo de Instrumento	SURA (SIAV)	Sistema Adicional...
Renta Variable Nacional		
Renta Variable Nacional	5.70%	4.61%
Total	5.70%	4.61%
Renta Variable Internacional		
Renta Variable Internacional	17.94%	15.61%
Total	17.94%	15.61%
Mercancías		
Mercancías	0.00%	0.55%
Total	0.00%	0.55%
FIBRAS		
FIBRAS	3.22%	1.95%
Total	3.22%	1.95%
Estructurado		
Estructurados	0.00%	0.05%
Total	0.00%	0.05%
Deuda Nacional		
Alimentos	0.00%	0.23%
Automotriz	0.00%	0.07%
Banca de Desarrollo	0.21%	1.28%
Bancario	0.31%	0.84%
Bebidas	0.05%	0.19%
Cemento	0.00%	0.01%
Centros Comerciales	0.00%	0.00%
Consumo	0.00%	0.14%
Empresas Productivas del Estado	1.32%	2.28%
Estados	0.00%	0.78%
Europesos	0.11%	0.71%
Grupos Industriales	0.01%	0.04%
Infraestructura	0.67%	1.46%
Otros	0.06%	0.37%
Papel	0.00%	0.04%
Serv. Financieros	0.00%	0.09%
Telecom	0.23%	0.23%
Transporte	0.00%	0.01%
Vivienda	0.36%	1.19%
Total	3.31%	9.95%
Deuda Internacional		
Deuda Internacional	0.14%	0.00%
Total	0.14%	0.00%
Deuda Gubernamental		
BONDESD	0.16%	9.42%
BONOS	22.12%	23.09%
BPA182	0.00%	0.17%
BPAS	0.00%	0.16%
BPAT	0.00%	0.83%
CBIC	1.29%	0.09%
CETES	4.59%	11.43%
REPORTO	23.97%	2.22%
UDIBONO	17.56%	19.78%
UMS	0.00%	0.08%
Total	69.68%	67.27%
Total	100.00%	100.00%

Evolución de Inversiones



**Considera las inversiones de todo el grupo de SIEFORES Adicionales
Cifras al cierre de marzo de 2018

III) Desempeño

Rendimiento Bolsa

Tipo	SURA (SIAV)	Sistema Adicionales
1 año	5.81%	6.35%
2 años	4.94%	5.64%
3 años	3.88%	4.69%
5 años	3.68%	4.56%

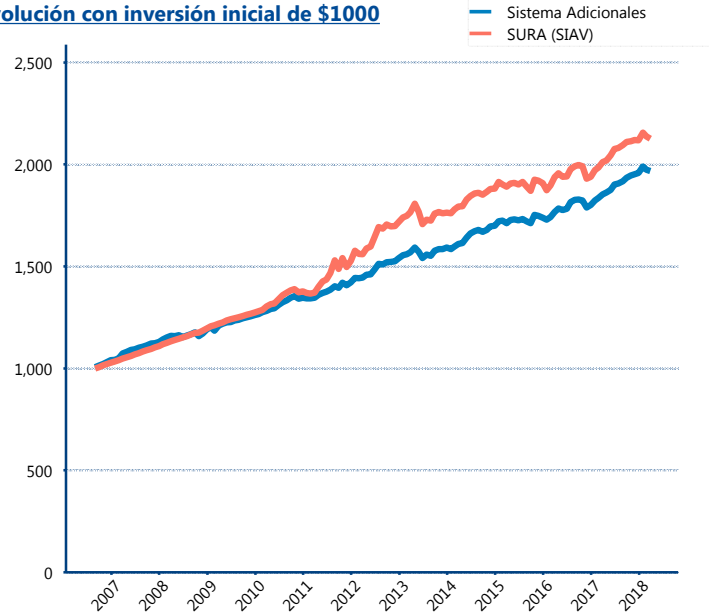
Indicador de Rendimiento Neto

N/A

N/A

N/A

Evolución con inversión inicial de \$1000



Construido con el precio de la Siefore registrado en la Bolsa Mexicana de Valores

IV) Medidas de sensibilidad y riesgos

Evolución del Plazo Promedio Ponderado

